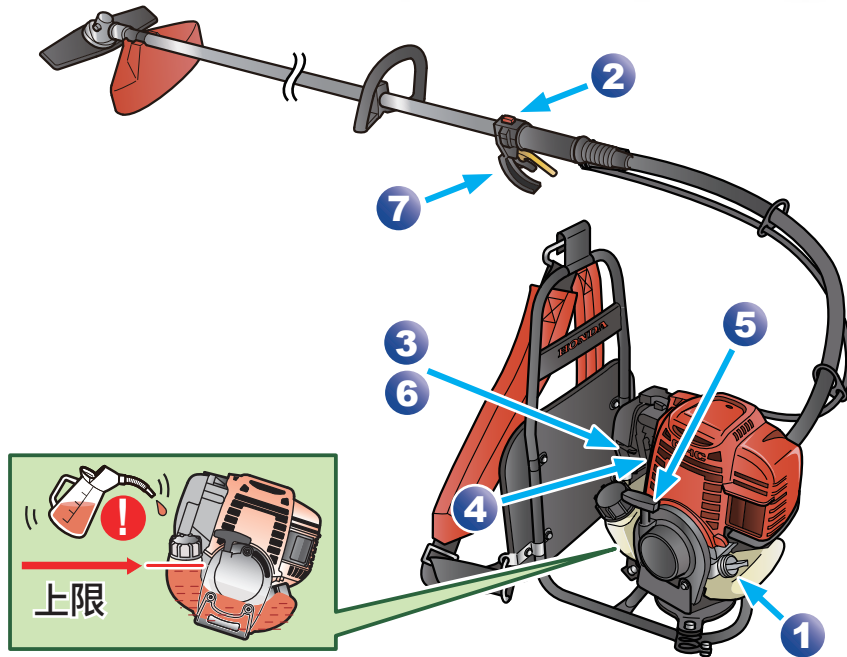




\* 在操作割草機之前，請閱讀並理解本使用說明書。



## 安全注意事項

避免明火

不可在引擎運轉時加油

避免燃油潑灑

使用漏斗  
確實旋緊油箱蓋

擦除潑灑燃油

## 安全！注意事項！

✓ 穿戴保護裝置

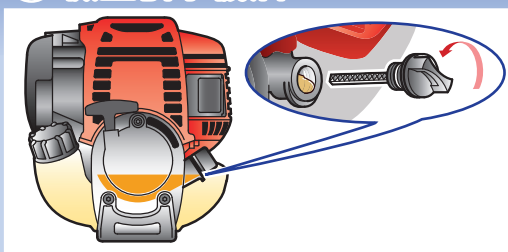
✓ 遠離所有人至少 15m

✓ 與地面平行，且切割刀片離地間隙為 10 - 30cm。

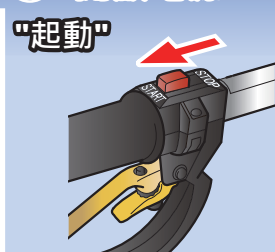
✓ 使用切割刀片的左半部

## 如何起動

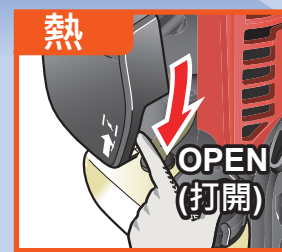
### 1 檢查引擎機油



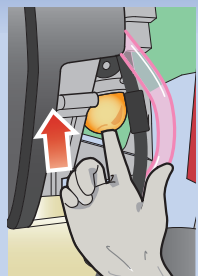
### 2 開啟電源




### 3 阻氣門



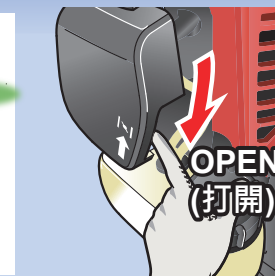
### 4 供油



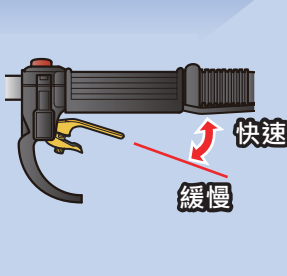
### 5 起動



### 6 (阻氣門開啟)



### 7 調整轉速



## 如何熄火

7 放開 "熄火"

2 快速 / 緩慢